
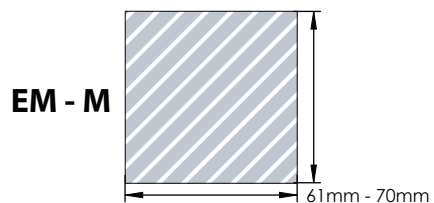
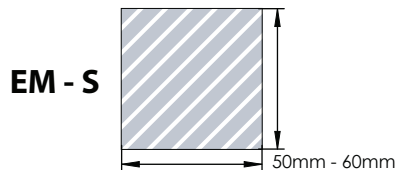


エナメル・メダル | 印刷ガイドライン


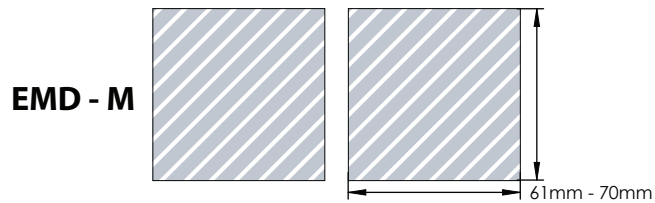
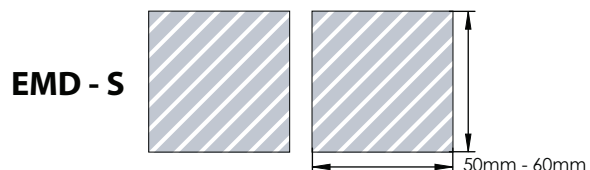


次の印刷ガイドは、御社のグラフィックデザイナーのために用意されたものですが、グラフィックデザイナーが御社にいない場合には、Flashbay社が御社のイメージファイルおよび/あるいはテキストのレイアウトを担当いたします。イメージファイルとテキストはFlashbay社の御社担当アカウントマネージャーにEメールでお送りいただけます。御社のイメージファイルをFlashbay社に送信した場合、確認用にバーチャル検査用のPDFファイルが送られてきます。その後、御社のご要望に応じて、データに修正を加えられます。

ハード/ソフトエナメル塗料



両面ブランディングが可能



例



対応可能な最小サイズ


内側の輪郭
(最小0.2mm)




カラー
(最小0.3mm)



輪郭の外側
(最小0.5mm)



ブラケットのクリアランス
(最小26 x 1mm)



仕上がり



最大ブランディング・エリア

印刷仕様:

- ▶ CMYKカラーモード
- ▶ ベクターファイル推奨
- ▶ ラスターイメージは300dpi